



MUNICIPIO DE LA CIUDAD DE MONTERREY

R.F.C. MCM610101PT2
- ZARAGOZA SUR S/N, COL. MONTERREY CENTRO
MONTERREY, NUEVO LEON, C.P. 64000
www.monterrey.gob.mx
+52(81) 8130.6565

CLIENTE: JUAN MAURICIO KEN SALINAS ALANIS
DIRECCIÓN: SANTA ANITA 1310 LA PURISIMA No. Col. C.P 64000 MEXICO, NUEVO LEÓN
RFC: XAXX010101000
LUGAR, FECHA Y HORA DE EMISIÓN: 2016-06-02 13:32:59 MONTERRLY,NULVO LLON.MLXICO

FOLIO FISCAL: A1ADBF49-61F6-41CF-875C-748D1CFFAFC9
No. DE SERIE DEL CERTIFICADO DEL SAT: 00001000000202639096
No. DE SERIE DEL CERTIFICADO DEL CSD: 00001000000202682759
FECHA Y HORA DE CERTIFICACION: 2016-06-02 13:33:50
CONSECUTIVO: 924603

Nombre: JUAN MAURICIO KEN SALINAS ALANIS RFC: Caja: 323 Fecha: 02/06/2016 Folio: 3230000090328
Dirección: SANTA ANITA 1310 LA PURISIMA
Nota: PLACA No.:SPS06360

Table with 5 columns: Cantidad, U de Medida, Identificador, Descripción, Precio Unitario, Importe. Row 1: 1.00, No aplica, 32, 2420 CERTIF VO BO INFRACC TRANSITO PLACA No :SPS06380, 18.00, 18.00

Folio del comprobante origen : Fecha de transacción :

ESTE DOCUMENTO ES UNA REPRESENTACION IMPRESA DE UN CFDI



Subtotal: \$18.00
Desc: \$0.00
Ret ISR: \$0.00
Total: \$18.00


Método Pago: TC Cargo Directo Cuenta: 6141 Pago en una sola exhibición, Régimen Fiscal: Personas Morales con fines no Lucrativos


Importe en Letra: DIECIOCHO PESOS 00/100 MN




Sello digital del CFDI:
Sello del SAT:
Cadena Original del complemento de certificación digital del SAT:
j1.0JA1ADBF49-61F6-41CF-875C-748D1CFFAFC9:2016-06-02T13:33:50(GUJYTuGR2qDnzd7DyYP2MNBRAe7xTQ1sIaYAVy0ucB8pRgEYQekka+5ZMxPou/QiB1M6ZLD8TDUk51xGQxvc359HbbkuJUBAd+R1Dm0Q3XJ2JpWR9sgsm5Kp3ZioWpSC54DMzyUjG54DMzyUHjGmTL4AWYXlwmb4f7BDa0TY={00001000000202639096})

ADON









PEGAR LA CALCOMANÍA EN LA PLACA TRASERA DEL VEHÍCULO
EN LOS CASOS EN QUE USTED RECIBA CALCOMANÍA, FAVOR DE SEGUIR LAS SIGUIENTES INSTRUCCIONES:

- 1 Limpie perfectamente de polvo y grasa la superficie inferior derecha de la placa trasera sobre la cual va a colocar su calcomanía.

Véase Ejemplo

- 2 Separe cuidadosamente la calcomanía del plástico protector procurando no tocar el adhesivo y que esta operación inicie por una esquina.
- 3 Aplique la parte cubierta de adhesivo de su calcomanía sobre la placa trasera de su vehículo deslizando el resto bajo presión uniforme apoyándose al final con el plástico protector.

INSTRUCTIVO PARA ENMICADO DE TARJETA:

- 1 Desprenda la tarjeta del papel impreso.



- 2 Desprenda la película con adhesivo de la esquina superior de la mica.

- 3 Coloque la tarjeta sobre la mica colocando el reverso hacia donde está impreso el folio.



- 4 Doble, utilizando las perforaciones y cierre la mica.

- 5 Presione para adherir las dos partes.

