



Orden de trabajo (VSIP)

Fecha 19 de junio 2017

Objetivo.

El sistema VSIP esta diseñado para identificar las solicitudes que tuvieron problemas para ser procesadas como:


- ✓ Inventario de unidades.
- ✓ Liberación de unidades.
- ✓ Notificación y pagos.
- ✓ Retiro de unidades.
- ✓ Notificación de pagos.
- ✓ Servicios VSADS.
- ✓ Servicios comprador.

Inducción:

El sistema realizara **3 intentos** para procesar las solicitudes, si llegara a tener problemas después del tercer intento **enviara un correo** electrónico para poder procesar la petición de manera manual.

Regla de negocio.

- ✓ La primera solicitud se procesara a los **5 minutos** de haber generado el servicio.
- ✓ La segunda solicitud se enviara a los **45 minutos** de haber generado el primer intento.
- ✓ La tercera solicitud se enviara a los a las **2 horas** de haber generado el segundo intento.



Notificación vía correo electrónico

Si se presenta un problema después del **tercer intento** el sistema enviara una notificación vía correo electrónico para buscar la solicitud en las ot's y reprocesarla.



Líder en Subastas de Autos a Nivel Nacional
subastasventura.com

Da click aquí y empieza a ofertar

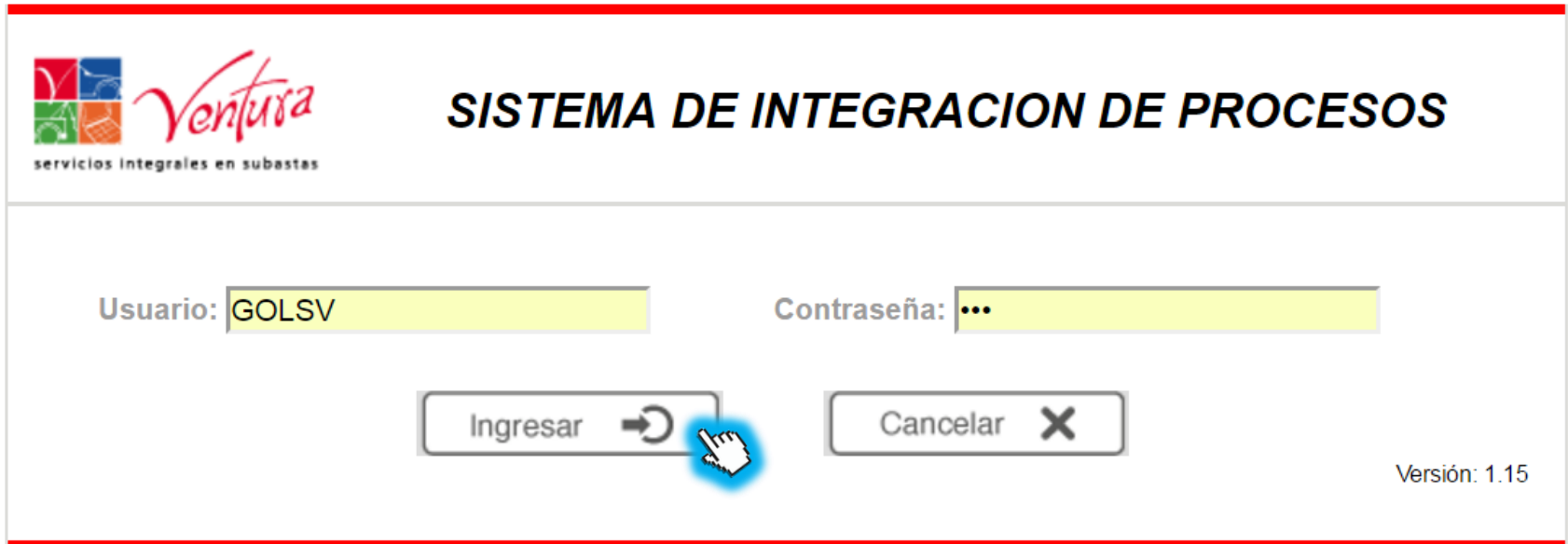


Error en Servicios

Por medio de la presente se notifica los errores que se produjeron al intentar consultar los Servicios

Identificador	Servicio	Observaciones
000000138061	WS INVENTARIOS A y S	Error axisFault org apache axis2 AxisFault Transport error 404 Error Not Found. Estatus:0

Una vez detectado la notificación ingresamos al VSIP



VENTURA
servicios integrales en subastas

SISTEMA DE INTEGRACION DE PROCESOS

Usuario:

Contraseña:

Versión: 1.15

SUBASTAS VENTURA S.A. DE C.V. TODOS LOS DERECHOS RESERVADOS 2017 ©

Damos clic en la opción OT



The screenshot displays the user interface of the 'Sistema de Integración de Procesos' (VSIP). At the top left is the Ventura logo, which consists of a 2x2 grid of colored squares (red, blue, green, orange) and the word 'Ventura' in a red script font, with the tagline 'servicios integrales en subastas' below it. To the right of the logo, the title 'Sistema de Integración de Procesos' is written in a bold, black, sans-serif font. Below the title is a large red-bordered box labeled 'MENU'. Inside this box, on the left, is a square button containing a black icon of a clipboard with a red checkmark and the letters 'OT' below it. A blue mouse cursor is positioned over the right side of this button, indicating it is being clicked. In the bottom right corner of the menu box, there is a small black button with a white circular arrow icon and the text 'Salir'.

Damos clic en la opción OT



The screenshot displays the user interface of the 'Sistema de Integración de Procesos' (VSIP). At the top left is the Ventura logo, which consists of a 2x2 grid of colored squares (red, blue, green, orange) and the word 'Ventura' in a red script font, with the tagline 'servicios integrales en subastas' below it. The main title 'Sistema de Integración de Procesos' is centered at the top in a bold, black, sans-serif font. Below the title is a large red-bordered box labeled 'MENU'. Inside this box, on the left, is a square icon containing a clipboard with a red checkmark and the letters 'OT' below it. A blue mouse cursor is positioned over the right side of this icon. In the bottom right corner of the menu box, there is a dark grey button with a white circular arrow icon and the text 'Salir'.

Identificamos el servicio



OTS POR SERVICIO

Inventario de Unidades	
WS INVENTARIOS A y S	10
Liberacion de Unidades	
WS LIBERACIÓN ZURICH	8
WS LIBERACIÓN A y S	10

Podemos reprocesar todos los servicios o solamente uno en particular



PROCESOS EN ERROR

Cambio de Estatus

<input type="checkbox"/> TODOS	FOLIO	OBSERVACIONES	FECHA REGISTRO
<input checked="" type="checkbox"/>	000000136026	NO EXISTE OBSERVACIONES CALCAS	23-05-2017
<input type="checkbox"/>	000000135852	Registro no almacenado falto la activacion 0000001358522	25-05-2017
<input type="checkbox"/>	000000136758	Registro no almacenado falto la activacion 0000001367582	25-05-2017

Elegimos el servido y damos **clic en procesar**

NOTA: Si seleccionamos **cancelar** ya no se podrá volver a procesar la solicitud.

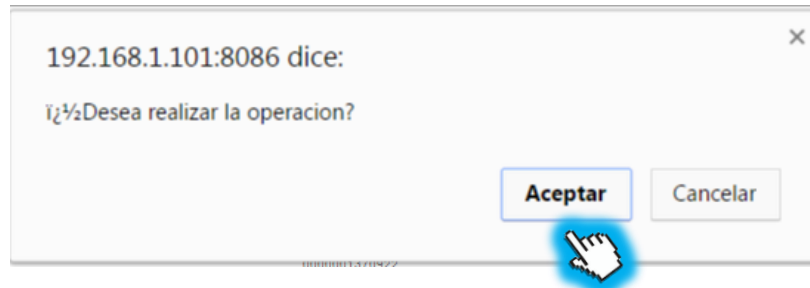


PROCESOS EN ERROR

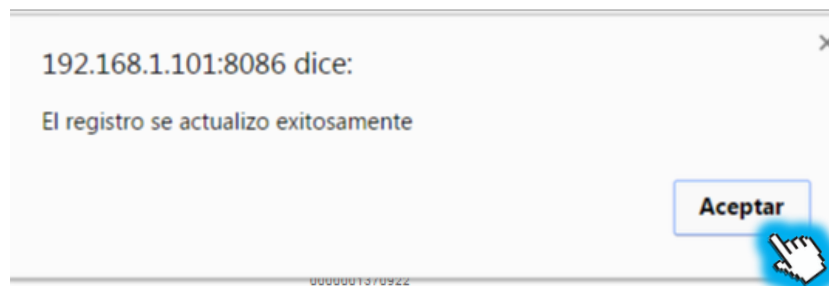
Cambio de Estatus

<input type="checkbox"/> TODOS	FOLIO	OBSERVACIONES	FECHA REGISTRO
<input checked="" type="checkbox"/>	00000136026	NO EXISTE OBSERVACIONES CALCAS	23-05-2017
<input type="checkbox"/>	00000135852	Registro no almacenado frito la activacion 00000135852	25-05-2017
<input type="checkbox"/>	00000136758	Registro no almacenado frito la activacion 00000136758	25-05-2017

Al seleccionar reprocesar se enviara un check pop donde nos confirmara la operación, seleccionamos **aceptar**



Posteriormente nos enviara un mensaje para indicarnos que se registro exitosamente damos aceptar.



Se quitara la unidad de la OT de asignadas y comenzaran los 3 intentos .



Acrónimos

SIP: Sistema de integración de procesos.

OT: Ordenes de trabajo